

DATOS MÓDULO FLUJO TURISTAS

Año 2019

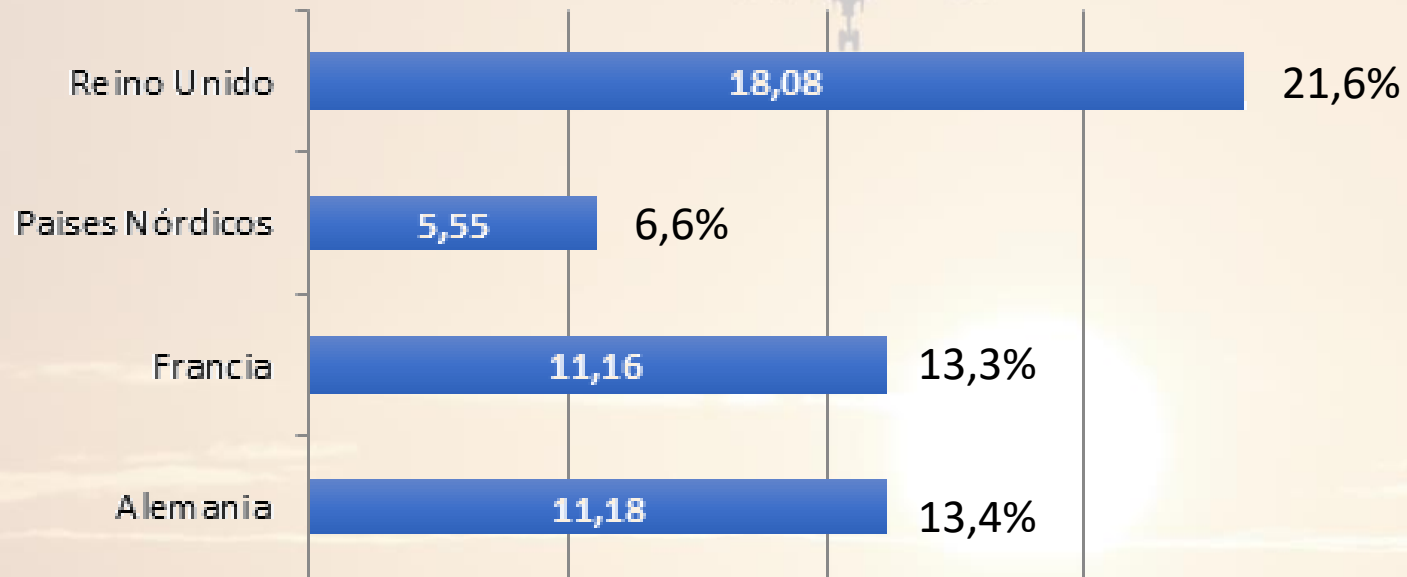
“Programa conjunto
de trabajo para paliar
los efectos de la
quiebra de Thomas
Cook en los destinos
españoles”

MÓDULO FLUJO TURISTAS

TOTAL TURISTAS EXTRANJEROS 2019: 83,7 millones
+ 1,08% respecto a 2018

Principales países emisores

Llegada turistas internacionales a España (mill.) 2019



MÓDULO FLUJO TURISTAS

ISLAS CANARIAS

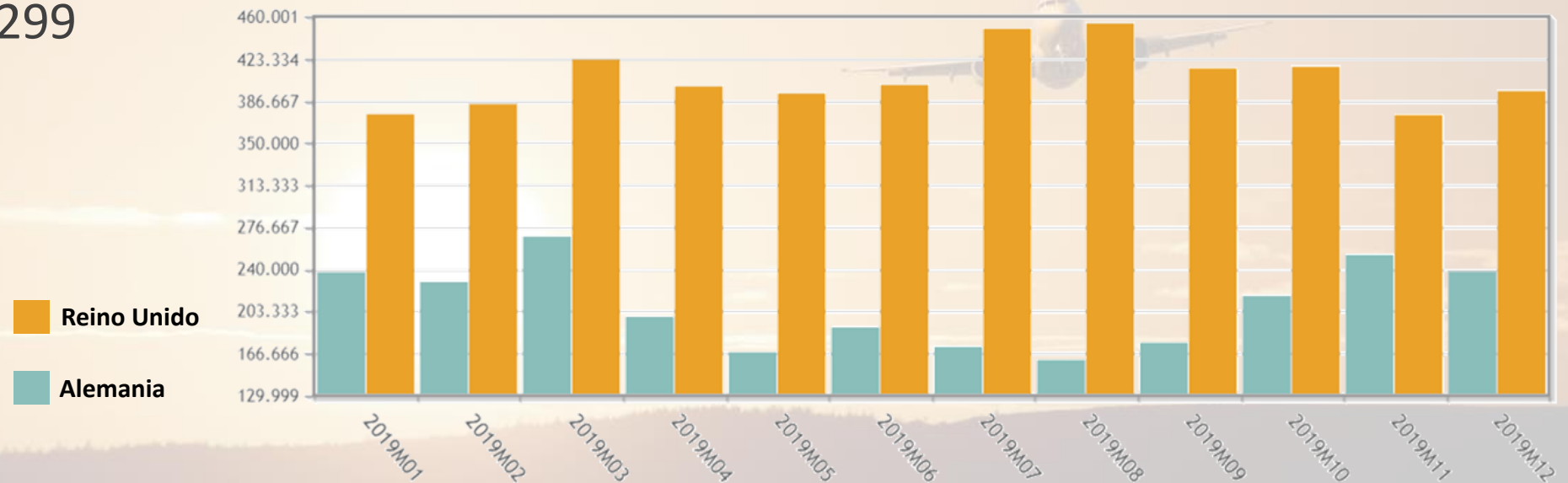
TOTAL TURISTAS EXTRANJEROS 2019: **13.147.009**

-4,40% respecto a 2018

Principales países en 2019:

- Reino Unido: 4.882.654
- Alemania: 2.512.299

Distribución de viajeros extranjeros de Reino Unido y Alemania por meses en Islas Canarias 2019



MÓDULO FLUJO TURISTAS

ISLAS CANARIAS

TOTAL TURISTAS EXTRANJEROS 2019 CON PAQUETE TURÍSTICO:

7.277.056

-6,7 % respecto a 2018

- **Reino Unido: 2.777.017**
 - +3,7% respecto a 2018
 - Cuota de mercado: 38,2%
- **Alemania: 1.546.263**
 - -19,5% respecto a 2018
 - Cuota de mercado: 21,2%

Variación 18-19 Paquetes turísticos en Canarias de principales mercados emisores



MÓDULO FLUJO TURISTAS

ISLAS BALEARES

TOTAL TURISTAS EXTRANJEROS 2019: **13.680.9239**

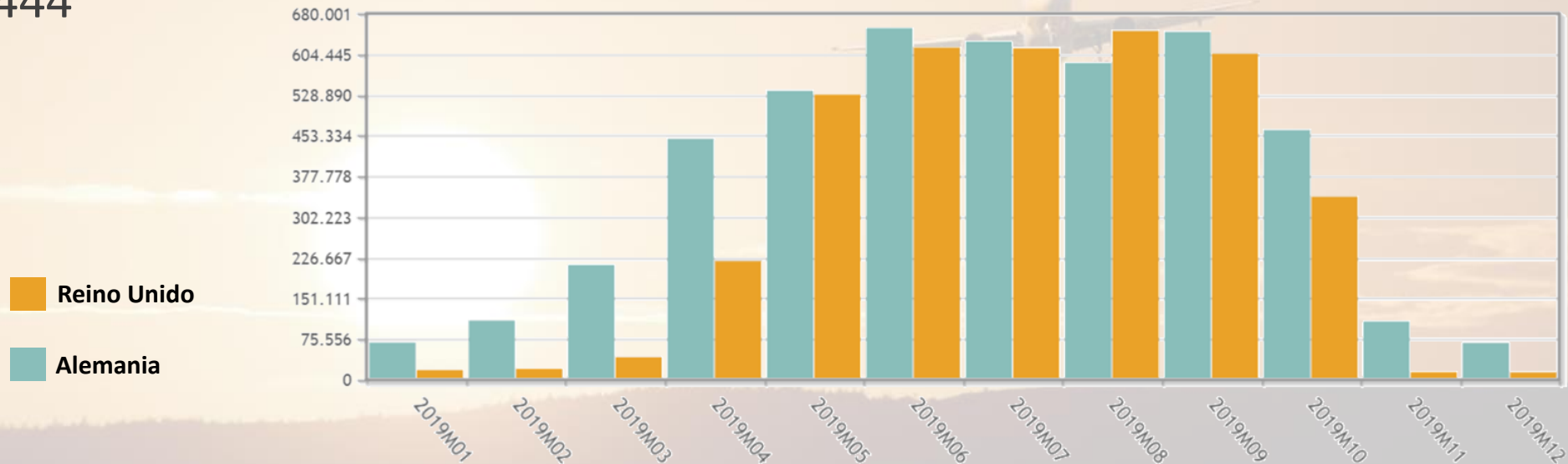
-1,23% respecto a 2018

Principales países en 2019:

- Reino Unido: 4.882.654
- Alemania: 3.688.444



Distribución de viajeros extranjeros de Reino Unido y Alemania por meses en Islas Baleares 2019



MÓDULO FLUJO TURISTAS

ISLAS BALEARES

TOTAL TURISTAS EXTRANJEROS 2019 CON PAQUETE TURÍSTICO:

5.817.320

+5,7 % respecto a 2018

- **Reino Unido: 1.913.314**
 - +13,97% respecto a 2018
 - Cuota de mercado: 32,9%
- **Alemania: 1.917.863**
 - -5,14% respecto a 2018
 - Cuota de mercado: 33%

Variación 18-19 Paquetes turísticos en Baleares de principales mercados emisores

